

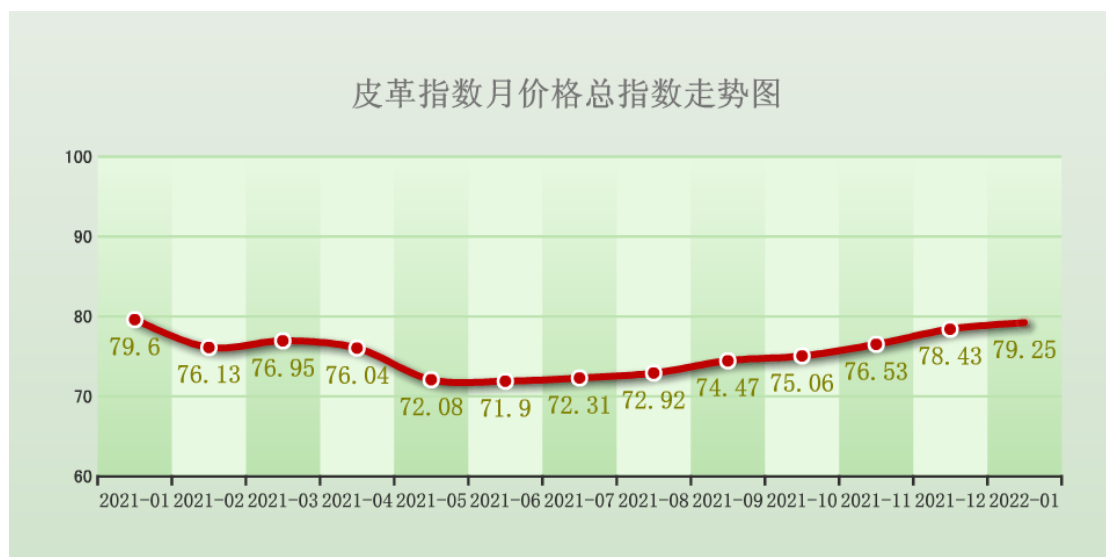
一月指数价格微幅上涨 景气指数小幅下跌

-----2022年1月份月价格指数及景气指数大盘点

一、本期月价格指数及景气指数分类涨跌情况

月价格指数

据“中国·海宁皮革指数”信息系统监测，2022年1月皮革产品月价格总指数报收于79.25点，环比上涨0.83点，环比涨幅1.05%，同比下跌0.35点，同比跌幅为0.44%。6大分类涨跌平比例为2:4:0。12月海宁皮革城传统市场成交呈现小幅上升的态势，市场销售小幅上涨，其中服饰类、鞋类价量不等量上涨，服装类、箱包皮具、其他类、原材料类价量不等量下跌。与上期相比，月价格指数小幅上涨，与去年同期相比，月价格指数则呈现微幅下跌趋势。



服装类月价格指数收于79.48点，环比下跌1.49点，环比跌幅1.84%；本期皮革服装类中的男女式夹克、男式短款正装、男女式皮棉衣成交环比下跌；皮草类中水貂服装、狐狸毛服装、水貂编织服装、尼克服、皮克服成交呈下降趋势，拉动服装类月价格指数呈现小幅下跌。

服饰类月价格指数收于90.72点，环比上涨2.07点，环比涨幅2.33%；本期皮革服饰中的皮带及皮草服饰中的帽子、领子、毛条、披肩成交和下单呈现上升趋势，拉动服饰类月价格指数的小幅上涨。

箱包皮具类月价格指数收于62.23点，环比下跌2.22点，环比跌幅3.45%；本期单肩斜挎包、背包/双肩包、钱包、卡包认购量呈现不等量下降趋势，拉动月价格指数小幅下跌。

鞋类月价格指数收于105.39点，环比上涨1.57点，环比涨幅1.51%，本期鞋类市场行情呈现上涨态势，其中男女式皮单鞋现货成交和订单发送环比上升，

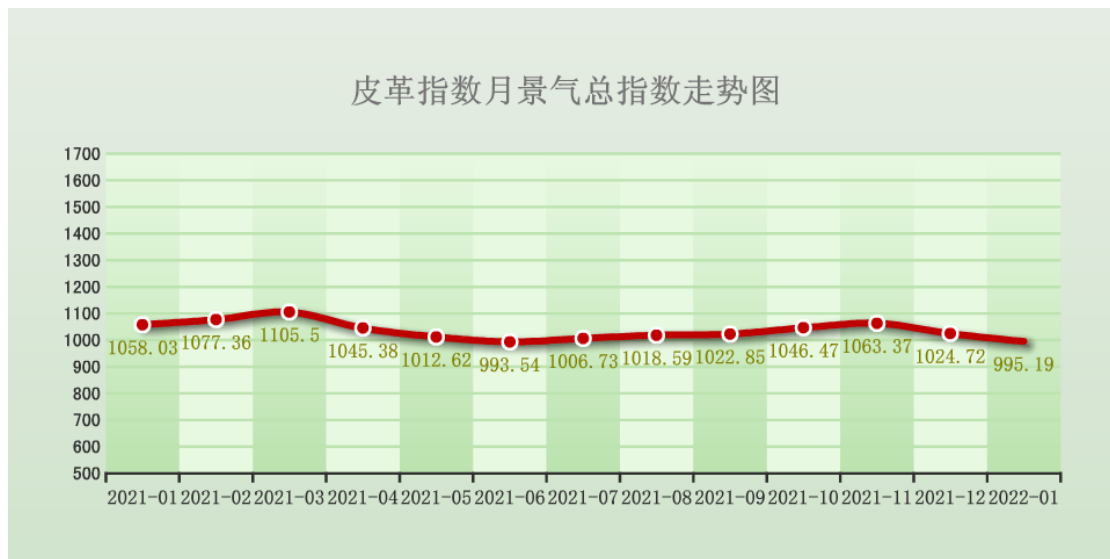
拉动鞋类月价格指数小幅上涨。

其他类月价格指数收于 124.78 点，环比下跌 0.52 点，环比跌幅 0.41%。本期其他类中的玩具类、饰品类认购量呈现下降趋势，拉动月价格指数微幅下跌。

原材料类月价格指数收于 88.43 点，环比下跌 0.27 点，环比跌幅 0.30%。本期原材料类市场行情呈现微幅下跌趋势，其中毛皮原材料中的貉子毛成交环比下降，拉动原材料类月价格微幅下跌。

月景气总指数

2022 年 1 月份景气总指数为 995.19 点，环比下跌 29.53 点，环比跌幅 2.88%，同比下跌 62.84 点，同比跌幅 5.94%。



服装类月景气指数为 1022.86 点，环比下跌 0.13 点，环比跌幅 0.012%。本月服装类景气指数呈现持续下跌态势。其中：皮革服装中的女式皮毛一体和皮革服装类中的狐狸毛服装呈不等量下降态势，拉动景气指数较微幅下跌。

服饰类月景气指数为 868.24 点，环比下跌 69.36 点，环比跌幅 7.40%。本月服饰类景气指数呈现持续低下跌态势，其中：皮革服饰中的围巾成交呈现下降态势，拉动服饰总类月景气指数较大幅下跌。

箱包皮具景气指数 933.13 点，环比下跌 58.26 点，环比跌幅 5.88%。本月箱包皮具景气指数呈现持续下跌态势。其中：单肩斜挎包成交呈现下降趋势，拉动箱包皮具类月景气指数小幅下跌。

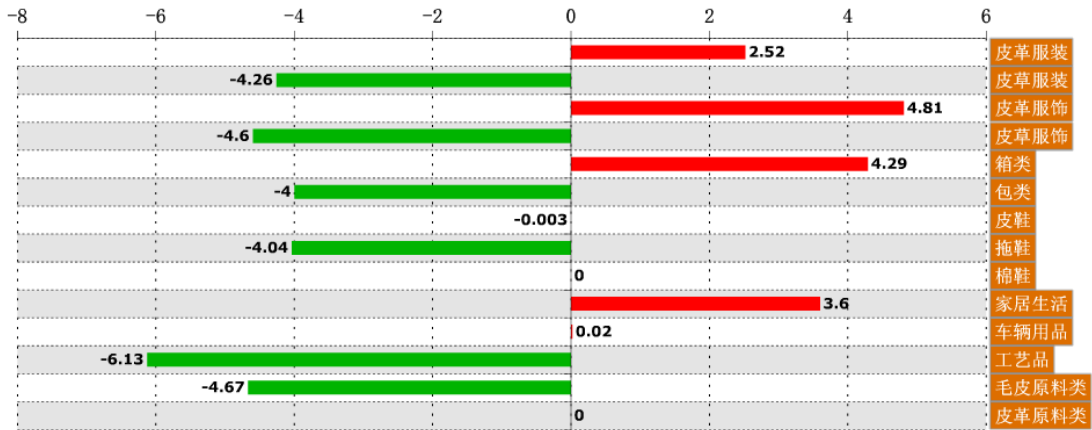
鞋类月景气指数为 1000.00 点，保持不变。

其他类景气指数为 941.67 点，保持不变。

原材料类景气指数为 936.38 点，环比下跌 41.26 点，环比跌幅 4.22%，本月原材料类景气指数呈现持续下跌态势；其中狐狸毛、兔毛、水貂貉子毛、牛皮呈现下降趋势，拉动景气指数小幅下跌。

二、细分类别月价格指数环比变动情况

2022年01期月价格指数二级分类涨跌构成分析图(%)



本期二级分类月价格指数下跌较多，个别单项涨幅较高。皮革服装 2.52%、皮革服装-4.26%、皮革服饰 4.818%、皮革服饰-4.60%、箱类 4.29%、包类-4.00%、皮鞋-0.003 %、拖鞋-4.04%、棉鞋 0%、家居生活 3.60%、车辆用品 0.02%、工艺品-6.13%、毛皮原料类-4.67%、皮革原料类 0%。

本期二级分类月价格指数涨跌平比例为 5:7:2。